

Rubio Monocoat FR Oil System (vloeren)

Brandvertragend systeem conform de Europese classificatie vloerbedekking volgens de norm EN 13501-1: EN ISO 11925-2 en EN ISO 9239-1

Rubio[®] Monocoat FR Oil System voor parketvloeren omvat een voorbehandeling met de brandvertragende Rubio[®] Monocoat FR Base en een eindlaag met Rubio[®] Monocoat FR Oil (een brandvertragende, gemodificeerde versie van Rubio[®] Monocoat Oil Plus 2C). Het systeem is niet filmvormend, bevat geen zouten en heeft een beperkend effect op de rookontwikkeling. Dankzij deze unieke karakteristieken is Rubio[®] Monocoat FR Oil System het eerste brandvertragende oliesysteem ter wereld dat een Bfl-s1-certificering op eik (toplaag van 5 mm) kan voorleggen. Bij een eiken toplaag van 2,5 mm behaalde Rubio[®] Monocoat FR Oil System behaalde een Cfl-s1 certificaat.



PRODUCTINFORMATIE

› Unieke karakteristieken

- Geen opbouw van lagen, geen saturatie
- Geen zouten, wat het brandvertragende effect opdrijft
- Beperkt rookontwikkeling bij brand
- Geen solventen of water, 0% VOC
- Verkrijgbaar in alle standaard interior Rubio Monocoat kleuren
- Manuele en industriële toepassing
- Optimaal rendement: laag verbruik
- Attest: Bfl-s1, getest volgens de norm EN 13501-1: EN ISO 11925-2 en EN ISO 9239-1

› Technische kenmerken

Rubio Monocoat FR Oil (A)

- Fysische toestand bij 20 °C: vloeibaar
- Geur: olieachtig
- VOC gehalte: 0 g/L

Rubio Monocoat Accelerator (B)

- Fysieke toestand bij 20 °C: vloeibaar
- Kleur: helder
- Geur: geurloos
- Vlampunt: > 160 °C (gesloten)
- VOC gehalte: 0 g/L

› Verpakking

Rubio Monocoat FR Base: blik 1 L en 5 L.
Rubio Monocoat FR Oil 2C: duoblik 1,3 L en 3,5 L.

› Stockage

Rubio Monocoat FR Base kan tot 12 maanden op een droge plaats worden bewaard.
Rubio Monocoat FR Oil kan tot 36 maanden op een droge plaats worden bewaard.

› Verbruik

Rubio Monocoat FR Base: conform de norm: 35 g/m² ± 5 (= ca. 25 m²/L)
Rubio Monocoat FR Oil: conform de norm: 16 g/m² ± 2 (= ca. 50 m²/L)

Deze verbruiken zijn louter indicatief. Het is steeds aangeraden een staal te zetten om het exacte verbruik te bepalen.

› Kleuren

De 40 Rubio Monocoat FR Oil System kleuren zijn terug te vinden op de volgende pagina.

› Kleuren – op eik



ANTIQUE BRONZE



AQUA



ASH GREY



BISCUIT



BLACK



BOURBON



CASTLE BROWN



CHARCOAL



CHERRY CORAL



CHOCOLATE



CORNSILK



COTTON WHITE



DARK OAK



GRIS BELGE



HAVANNA



ICE BROWN



MAHOGANY



MIST



MIST 5%




MUD LIGHT



NATURAL




OAK



OLIVE



OYSTER



PINE




PURE



SAVANNA



SILVER GREY



SKY GREY



SLATE GREY



SMOKE



SMOKE 5%



SMOKED OAK



STONE



SUPER WHITE



TITANIUM GREY



VANILLA



WALNUT



WHITE



WHITE 5%

TOEPASSINGSINFORMATIE

› Gebruiksaanwijzing

Manuele toepassing

Rubio Monocoat FR Base

STAP 1 Schuur de ondergrond en verwijder het stof.

STAP 2 Breng Rubio Monocoat FR Base aan met een borstel of een rol. Polier na met een boenmachine met witte pad. Werk in zones van 5 - 10 m².

STAP 3 Laat het oppervlak drogen. De droogtijd bedraagt bij kamertemperatuur ongeveer 12 uur (afhankelijk van de ventilatie en luchtvochtigheid).

Rubio Monocoat FR Oil

STAP 4 Breng Rubio Monocoat FR Oil aan met een katoendoek, boenmachine met borstel, of een trekker met vacht. Eindig de bewerking altijd in de richting van het hout. Werk in zones van 5 - 10 m² per keer (stap 1-3).

STAP 5 Product enkele minuten laten inwerken.

STAP 6 Overtollig product binnen de 15 minuten verwijderen met een doek of boenmachine voorzien van een witte pad.

STAP 7 De vloer is beloopbaar na ongeveer 24 uur.

Industriële toepassing

Rubio Monocoat FR Base

STAP 1 Schuur de ondergrond en verwijder het stof.

STAP 2 Breng Rubio Monocoat FR Base aan met een gummiwals of spray.

STAP 3 Laat de planken drogen in de ventilatietunnel.

Rubio Monocoat FR Oil

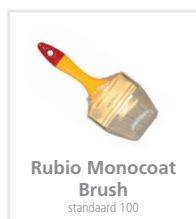
STAP 4 Breng de juiste hoeveelheid Rubio Monocoat FR Oil aan met een walsmachine.

STAP 5 Laat drogen op rekken of met een UV-drogingsysteem.


BELANGRIJK

Gezien het specialistische karakter worden projecten met Rubio Monocoat FR Oil System begeleid door onze technische diensten. Aarzel niet om ons te contacteren voor advies. Bij toepassing van Rubio Monocoat FR Oil System dient u eveneens de respectieve technische fiches van Rubio Monocoat FR Base en Rubio Monocoat FR Oil te raadplegen.

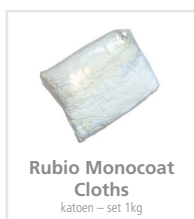
› Gereedschap



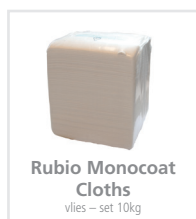
Rubio Monocoat
Brush
standaard 100



Rubio Monocoat
Pad
wit, rond



Rubio Monocoat
Cloths
katoen - set 1kg



Rubio Monocoat
Cloths
vlies - set 10kg

Raadpleeg de verpakking en de veiligheidsfiche voor meer details.

Voor ons volledig gamma producten ter bescherming en kleuring van hout voor binnen- en buiten, ga naar www.rubiomonocoat.com

UW VERDELER:

AANSPRAKELIJKHEID: Het is de verantwoordelijkheid van de gebruiker om door eigen testen vast te stellen of het product voor de gekozen toepassing geschikt is. Muylle Facon BV is in geen geval aansprakelijk voor enigerlei gevolgschade. De bovenstaande informatie kan onderworpen zijn aan aanpassingen, die bekendgemaakt worden in de bijgewerkte versies van de technische fiche. We kunnen niet verantwoordelijk gesteld worden voor slechte resultaten die te wijten zijn aan oorzaken die niet met de kwaliteit van het product verbonden zijn. Deze technische informatie is opgesteld op basis van de huidige informatie en kennis. De recentste technische fiches kunnen opgevraagd worden of zijn beschikbaar op de website. **Datum TDS: 27/04/2020. Raadpleeg de veiligheidsfiche vooraleer het product te gebruiken.**



Rubio[®] MONOCOAT

MUYLLE  FACON

Muylle Facon BV
Ambachtenstraat 58
8870 Izegem (BELGIUM)

Phone +32 (0) 51 30 80 54
Fax +32 (0) 51 30 99 78
info@muyllefacon.be

www.rubiomonocoat.com