

Rubio Monocoat Sunprimer HWP

Geeft een intensere kleur aan verticaal hout

Sunprimer HWP is een watergebaseerde primer met UV-remmende werking die optioneel kan worden aangebracht op verticaal buitenhout als voorbehandeling bij een afwerking met Rubio Monocoat Hybrid Wood Protector.

Sunprimer HWP - die steeds wordt aangebracht in dezelfde kleur als de Hybrid Wood Protector - garandeert een diepe penetratie van de kleurpigmenten en creëert op die manier een nog intensere kleur.



PRODUCTINFORMATIE

› Specifieke kenmerken

- Klaar voor gebruik
- Behoudt de natuurlijke uitstraling van het hout
- Zorgt voor een diepe en intense kleuring
- Geeft het een meer dekkend en uniform effect
- 20 unieke kleuren
- Enkel te gebruiken op verticaal buitenhout

› Technische kenmerken

- Fysische vorm: vloeibaar
- Geur: kenmerkend
- Densiteit: > 1 kg/L
- VOC-gehalte: 0 g/L

Traditional


> Kleuren op Den




WHITE




PURE



NATURAL



TEAK



ROYAL



CHOCOLATE



CHARCOAL



GREY




BLACK



LOOK IPÉ



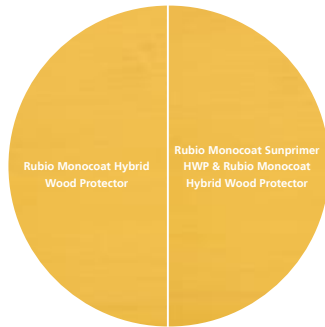
LIGHT GREY




TAUPE

POP

> Kleuren op Den




SUNFLOWER




VEGGIE




DOLPHIN




LAGOON




DRAGONFRUIT



PIGLET



POPPY



SUNSET





Het pigment, aanwezig in de verschillende kleuren van Hybrid Wood Protector, helpt het hout te beschermen tegen vergrijzing.
PAS OP: De kleur PURE is echter niet gepigmenteerd, waardoor de natuurlijke vergrijzing sneller de bovenhand zal nemen.

> Stockage

Het product kan gedurende 12 maanden worden gestockeerd in een droge omgeving en in de oorspronkelijke verpakking. Vorstvrij bewaren.

TOEPASSINGSINFORMATIE

> Gebruiksaanwijzing

		 Hybrid Wood Protector	 Sunprimer HWP & Hybrid Wood Protector
 Horizontaal	Terrassen	✓	Neen
	Tafels, stoelen, ...	✓	Neen
 Verticaal	Gevels	✓	✓
	Ramen, deuren, ...	✓	✓

Instructies

STAP 1. Gebruik Sunprimer HWP uitsluitend op ruw en onbehandeld verticaal hout. In het geval van een eerdere behandeling moet die volledig verwijderd worden. Maak het oppervlak altijd eerst schoon met Rubio Monocoat Exterior Wood Cleaner.

STAP 2. Roer Sunprimer HWP goed op. Breng een kleine hoeveelheid Sunprimer HWP uniform aan met een pistool, borstel, rol of doek. Werk in zones van 5-10 m².

STAP 3. Laat gedurende 24 uur drogen (het oppervlak moet droog aanvoelen).

STAP 4. Breng nu Hybrid Wood Protector aan in dezelfde kleur als de Sunprimer HWP, in één laag. Raadpleeg de gebruiksaanwijzing van de olie voor een correcte toepassing!

Industriële toepassing

Als je dit product op industriële wijze wenst toe te passen, raden we je aan contact op te nemen met ons technisch team. De technische fiche voor industrieel gebruik is verkrijgbaar op aanvraag. Bij een industriële toepassing is het verplicht 10% Accelerator toe te voegen aan de Hybrid Wood Protector.

> Tips & Tricks

- Reinig het hout altijd met Exterior Wood Cleaner voor je de Sunprimer HWP aanbrengt. Dit zal de levensduur van de afwerking aanzienlijk doen toenemen.
- Gebruik steeds dezelfde kleur Sunprimer HWP en Hybrid Wood Protector.

> Verpakking

- Plastic fles 20ml, 100 ml en 1L
- Blik 5L en 20L

> Verbruik

Het verbruik van de Sunprimer HWP kan variëren volgens onderstaande parameters:

1. De densiteit van het hout: hoe zachter het hout, des te hoger het verbruik.
2. Vochtgehalte van het hout: het hout moet droog zijn. Pas niet toe op hout waarvan het vochtgehalte hoger is dan 12%.
3. Omgevingstemperatuur: deze moet tussen de 15 °C en 27 °C liggen, met een relatieve (lucht)vochtigheid van minder dan 80%. Pas niet toe in volle zon of bij hoge temperaturen.
4. De voorbereiding: de wijze waarop het hout geschuurd, geborsteld of geschaafd werd heeft invloed op het verbruik.

Indicatie van het verbruik: 10 à 35 m²/L.

Voor een optimale bescherming moet het hout verzadigd worden met Sunprimer HWP.

Let op: neemt het hout het product niet meer op, dan moet het overtollige product verwijderd worden. Sunprimer HWP mag niet filmvormend aangebracht worden! Bij renovatie kan het verbruik nog oplopen.


Deze verbruiken zijn louter indicatief. Resultaten zijn afhankelijk van de houtsoort en de voorbereiding. Het is steeds aangeraden een staal te zetten om het exacte verbruik te bepalen.

> Gereedschap



Het gebruikte materiaal kan gereinigd worden met water.

> Gerelateerde producten



Raadpleeg de verpakking en de veiligheidsfiche voor meer details.

Voor ons volledig gamma producten ter bescherming en kleuring van hout voor binnen- en buiten, ga naar www.rubiomonocoat.com

Jouw contact:

RUBIO MONOCOAT BELGIUM & LUXEMBURG (Headoffice)

Billing: Ambachtenstraat 58, 8870 Izegem /// Shipping: Roeselaarsestraat 535, 8870 Izegem (Belgium)

www.rubimonocoat.com

info@rubimonocoat.com

+32(0)51 30 80 54

AANSPRAKELIJKHEID: Het is de verantwoordelijkheid van de gebruiker om door eigen testen vast te stellen of het product voor de gekozen toepassing geschikt is. Muylle Facon BV is in geen geval aansprakelijk voor enigerlei gevolgschade. De bovenstaande informatie kan onderworpen zijn aan aanpassingen, die bekendgemaakt worden in de bijgewerkte versies van de technische fiche. We kunnen niet verantwoordelijk gesteld worden voor slechte resultaten die te wijten zijn aan oorzaken die niet met de kwaliteit van het product verbonden zijn. Deze technische informatie is opgesteld op basis van de huidige informatie en kennis. De recentste technische fiches kunnen opgevraagd worden of zijn beschikbaar op de website. **Datum TDS: 30/03/2022. Raadpleeg de veiligheidsfiche vooraleer het product te gebruiken.**



Rubio[®] MONOCOAT

MUYLLE  FACON

Muyllé Facon NV

Ambachtenstraat 58
8870 Izegem (BELGIE)

Tel. +32 (0) 51 30 80 54

Fax +32 (0) 51 30 99 78

info@muylléfacon.be

www.rubimonocoat.com